

歩行器

しっかり歩いて、 移動もラクラク





介護用品
だより



1ヶ月のレンタル料は**介護保険1割の方で200～550円**

杖だけでは歩行が不安定な方や
身体の支持をより必要とする方の歩行を安定させ、
より長い距離を移動しやすくします。

利用者例と
歩行器の種類

利用者例	種類	介護保険レンタル
両腕で支えられ 立位バランスも良い方に	室内・歩行器 	○ 適用
両腕で支えられ 立位バランスも良い方に	屋外・歩行車 	○ 適用
手の支えが弱く 立位バランスも悪い方に	アーム付(前腕支持型) 	○ 適用
ひとりで歩くことが 可能な方に	シルバーカー 	× 非適用

他にもご利用者の状況に合った様々なタイプの歩行器を取り扱っております

お問い合わせ 介護ショップKPG TEL:072-260-3077